

JÁTSZÓTÉR ÜZEMELTETÉSI KÉZIKÖNYV





JÁTSZÓTÉR ÜZEMELTETÉSI KÉZIKÖNYV

ÜZEMELTETŐ:

A szervezet neve:

Cím:

Adószám:

A játszótér elhelyezése:

A kézikönyv bevezetésének napja:

Felelős személy:

AZ ELLENŐRZÉSSEL MEGBÍZOTT SZEMÉLY:

Vezetéknév és keresztnév:

Az ellenőrzés tartalmával való megismerkedés dátuma:

A megbízott aláírása:

Vezetéknév és keresztnév:

Az ellenőrzés tartalmával való megismerkedés dátuma:

A megbízott aláírása:

Vezetéknév és keresztnév:

Az ellenőrzés tartalmával való megismerkedés dátuma:

A megbízott aláírása:

A JÁTSZÓTÉR ÜZEMELTETÉSÉVEL KAPCSOLATOS UTASÍTÁSOK

A EN 1176, és a EN 1177 szabványok által tanúsított játszóterek gyermekek és fiatalok játszására és sportos szórakozására szolgálnak, mindenki számára hozzáférhető, és az alább meghatározott feltételek betartása mellett mindenki jogosult oda belépni és pihenésre, felüdülésre használni az eszközöket. Az egyes játékelemekkel kapcsolatban a gyártó meghatározta, milyen korcsoport számára valók. A játszótér és sportpálya üzemeltetője köteles gondoskodni az adott sportberendezés biztonságos üzemeléséről a jogi előírásoknak és műszaki normáknak megfelelően.

ÜZEMELTETÉSI DOKUMENTÁCIÓ

A játszótér üzemeltetőjénél a következő dokumentumoknak mindig elérhetőnek kell lenniük:

- az érvényes szabványoknak való megfelelési nyilatkozat a gyártótól, az arra felhatalmazott személy által kiadott tanúsítvánnyal alátámasztva
- a gyártónak a játszótér üzemeltetésére és karbantartására vonatkozó utasításai
- üzemeltetési szabályzat
- nyilvántartás a berendezéseken végzett bármiféle tevékenységről (karbantartás, ellenőrzés, javítás...)
- baleseti nyilvántartás

AZ ÜZEMELTETÉSI SZABÁLYZATOT TARTALMAZÓ INFORMÁCIÓS TÁBLÁN FELTÜNTETENDŐ SZÖVEGEK ÉS JELEK

A tábla látható helyen van elhelyezve a játszótér bejárata mellett, esetleg távolabb a megközelítés irányában

Az alábbi adatokat kell tartalmaznia:

- segélyhívó telefonszámok
- telefonszám a súlyosabb károk bejelentésére

További nem kötelező adatok:

- üzemelési idő
- a felhasználó célcsoport életkora
- a játszótér által teljesített műszaki normák
- tiltott használati módok
- előírt használati módok
- a gyártó elérhetősége

A JÁTSZÓTÉR ÜZEMELTETÉSÉVEL KAPCSOLATOS UTASÍTÁSOK

Tiltott használati módok:

- tilos ételt és italt bevinni a játszótérületre
- tilos a csúszdán az ellenkező irányból futni és felmászni rá
- tilos a játékelemre fűzős ruhában belépni
- tilos a játékelemre sisakban belépni
- tilos dohányozni, alkoholt és kábítószer fogyasztani
- tilos nyílt láng használata
- tilos bevinni a játszótérre lőfegyvert, robbanószer, mérgező anyagot, vegyszert és minden mást, ami az egészséget és a biztonságot fenyegeti, és tilos ezekkel tevékenykedni
- tilos a belépés kutyával és más állattal
- tilos kerékpározni
- tilos motoros járművel behajtani, a kezelő kivételével
- tilos kárt okozni a berendezésekben, a játszótér felszerelésében és a növényzetben, amennyiben az a játszótér része
- hulladékot csak az arra kijelölt helyre szabad tenni és kidobni, tilos a játszótér és környezetét szennyezni
- tilos táborozni és éjszakázni
- tilos az üzemeltető beleegyezése nélkül a játszótér felszerelését és berendezéseit módosítani vagy azokba szakszerűtlenül beavatkozni
- tilos a játszótér berendezéseit a normál használattól eltérő módon használni, normál használat alatt azt a használatot értve, amit az adott játékelemre vonatkozóan meghatároztak, az üzemeltető nem felel az ilyen helytelen és tiltott használatból eredő következményekért

Az üzemeltetési szabályzat megsértése csökkenti a biztonságot, és az általános előírások értelmében büntetést von maga után. Ha ezen üzemeltetési szabályzat megsértésével találkozik, kérjük, haladéktalanul tájékoztassa erről a rendőrséget a 107-es telefonszámon.

A JÁTSZÓTÉR ÜZEMELTETÉSI SZABÁLYZATA

A játszótér a EN 1176 és a EN 1177 szabványoknak megfelelő tanúsítványokkal rendelkezik. A gyermekek és a fiatalok játszásra, illetve sporttevékenységekre használhatják. 6 éven aluli gyermekek kizárólag 18 éven felüli személyek kíséretében látogathatják. A játszótéren tartózkodó gyermekek biztonságáért a törvényes képviselők felelősek.



Tilos a kerékpározás



Tűzzeljátszani és dohányozni szigorúan tilos



Alkohol és bármilyen drog fogyasztása szigorúan tilos



Tilos az eszközök tetejére mászni



Háziállatok belépése tilos



Az üzemeltető engedélye nélkül tilos aberendezéssel manipulálni



Álló helyzetben tilos hintázni



Álló helyzetben tilos csúszázni



A 6 évnél fiatalabb gyermekek csakis 18 éven felüli személy felügyelete alatt veheti igénybe az eszközöket



Ügyeljenek a rendre és a tisztaságra



Fontos telefonszámok:

Segélyhívás	112
Rendőrség	107
Tűzoltók	105
Mentőszolgálat	104

Üzemelési idő: _____

Játszóterei felügyelet: _____

Telefon: _____

Üzemeltető: _____

Telefon: _____



Bonita Group Service HU Kft.
Templom utca 8
Csomád, 2161
+36 30 075 0385
www.jatszoterek-bonita.hu



Jelen üzemelési szabályzat megszegése bírsággal sújtható az általános előírások alapján.

Minta információs tábláról üzemeltetési szabályzattal

A JÁTSZÓTÉR ÜZEMELTETÉSÉVEL KAPCSOLATOS UTASÍTÁSOK

A TERMÉK MEGJELÖLÉSE

A játékelemek a EN 1176 szabvány előírásainak megfelelően vannak megjelölve. A játszótéri berendezések megjelölése minden olyan termék esetén kötelező, amelyet a belföldi vagy a külföldi piacon forgalmaznak. A termék címkének a terméken a használat teljes időtartama alatt rajta kell lennie. A gyártási év megegyezik a tényleges elkészítéssel.

A megjelölés, az anyagmegmunkálás, a méret és elhelyezés választható a termék méretétől, az adatok olvashatóságától és a vandalizmus várható szintjétől függően, amelynek az elem a használat során ki van téve. A berendezés nevének betűmérete min. 3,2 mm, a címkén feltüntetett többi adat esetében az olvashatóság érdekében 1,5 mm-nél nagyobb.

Minta egy eloxált alumíniumlemezről készült gyártási címke kialakítására. A címkét a játékelem szerkezetére ragasztják fel.



Minta a termék kötelező megjelölésére.

A JÁTSZÓTÉR ÜZEMELTETÉSÉVEL KAPCSOLATOS UTASÍTÁSOK

UTASÍTÁSOK SÉRÜLÉS ESETÉRE

Ha sérülés történik, az üzemeltetőnek minimum az alábbi adatokat kell feljegyeznie:

- a baleset dátuma és ideje
- a gyermek kora (születési dátuma) és neme
- a balesetet szenvedett gyermek ruházatának állapota
- milyen lábbelit viselt
- alsótestének ruházata (a lógó és kiálló részek leírása)
- felsőtestének ruházata (a lógó és kiálló részek leírása)
- fejfedője rögzítésének módja és meghatározása
- a sérült ruházatával vagy állapotával kapcsolatos egyéb adatok
- a berendezés azonosítása, amelyen a baleset történt
- ki volt jelen a baleset idején, ha a gyermek felnőtt felügyelete alatt volt
- hogyan történt a baleset
- mi történt a baleset során (milyen sérülés történt, és milyen testrész sérült meg)
- hogy vélekedtek a balesetről azok, akik a baleset bekövetkeztekor jelen voltak
- milyen intézkedésekre került sor a balesetet követően.

A JÁTSZÓTÉR ELLENŐRZÉSÉVEL KAPCSOLATOS UTASÍTÁSOK

Az üzemeltetőnek rendszeresen ellenőriznie kell a játszótérrel, figyelembe véve annak jellegét, a felhasználók korát és a használat intenzitását. Az ellenőrzésekről megfelelő formában írásos feljegyzést kell készíteni. Az ellenőrzést szükség szerint kell végrehajtani a berendezés elhelyezkedésétől, műszaki igényességétől, a használat gyakoriságától és a játszótér konkrét helyszínén előforduló vandalizmus mértékétől függően. Az ellenőrzéseket rendszeresen el kell végezni az alábbiak szerint.

TELEPÍTÉS UTÁNI ELLENŐRZÉS

Újonnan felszerelt játszótér esetében független műszaki szakképzettségű személy ellenőrzi az egyes részeket és azok megfelelését a EN 1176 szabványnak. Ezen ellenőrzés célja a berendezés összeszerelése közben kialakult esetleges hibák kizárása.

RUTIN ELLENŐRZÉS

A berendezések és a játszófelület állapotának vizuális felmérésén alapul.

Az ezzel megbízott dolgozó ellenőrzi:

- a berendezések állapotát, vagyis hogy nem hibásodtak-e meg egyes alkatrészek, nem lazult-e meg a szerkezet, az egyes alkatrészeket mechanikusan összekötő elemek, a hálók elhasználódását, ha vannak ilyenek, nem lazult-e ki a csúszda csatornájának felülete, ha van ilyen, a berendezések fából készült részein nincsenek-e éles peremek.
- laza ütéscsillapító, szabadon mozgatható felületek esetén (homok, gyöngykavics) a rétegvastagságot, amit az oszlop alsó pereme vagy az oszlopon láthatóan elhelyezett magasságjelzés határoz meg
- a játszótér talajának állapotát, különös tekintettel idegen tárgyakra
- a játszótér Üzemeltetési szabályzatának állapotát és olvashatóságát
- a termékjelölés, azaz az eloxált alumíniumlemezről készült gyártási címke állapota és olvashatósága (lásd fent a „Termékjelölés” pont alatt)

Ha a dolgozó az ellenőrzés során olyan hibát észlel, amely veszélyt okozhat, gondoskodik róla, hogy a gyermekek ne férjenek hozzá a berendezéshez, és tájékoztatja a felelős dolgozót a hiba jellegéről és a biztonság érdekében tett intézkedésekről. Az ellenőrzés javasolt gyakorisága legalább kéthetente egyszer a használat gyakoriságától és a telepítés helyének jellegétől függően.

A JÁTSZÓTÉR ELLENŐRZÉSÉVEL KAPCSOLATOS UTASÍTÁSOK

ÜZEMELÉSI ELLENŐRZÉS

Alapja a normál ellenőrzés, továbbá hozzá tartozik még a teljes felszerelés alapos ellenőrzése és a veszélyes részek fizikai terhelése a leginkább megterhelt csatlakozások állapotának, a szerkezet stabilitásának stb. ellenőrzése érdekében

Az ezzel megbízott dolgozó ellenőrzi:

- a megterhelt csatlakozások, rögzítések és keresztlécek, hálók - ha vannak -, szerkezeti nyílások és peremek stabilitását és állapotát
- a szerkezetek és egységek felületének kopását
- minden olyan berendezés környékét, amely kényszermozgással jár (csúszda, hinta), nem módosult-e úgy a szerkezet, hogy becsípheti a ruhát vagy az ujjakat

Az ellenőrzés javasolt gyakorisága legalább háromhavonta egyszer a használat gyakoriságától és a telepítés helyének jellegétől függően. A normál és az üzemelési ellenőrzést az üzemeltető által megbízott, megfelelő képzettséggel rendelkező személy végzi.

MŰSZAKI ELLENŐRZÉS

Az üzemeltető évente egyszer köteles gondoskodni róla, hogy egy igazoltan szakképzett személy, aki semmiféle kapcsolatban nem áll sem az üzemeltetővel, sem a gyártóval, szakmai ellenőrzést végezzen. Ez a személy mindenek előtt ellenőrzi, megfelel-e a berendezés az előírásoknak, szabványoknak, megvizsgálja az időjárási körülményeknek, a bomlás jeleinek, a rozsdásodásnak, az elvégzett javításoknak vagy a kicserélt ill. utólag beépített alkatrészeknek a hatását a játszótér általános állapotára az üzemelési biztonság szempontjából. Befejezésül az ellenőrzést végző felhatalmazott személy feljegyzést készít a végrehajtott műszaki ellenőrzésről.

FELJEGYZÉS AZ ELLENŐRZÉSRŐL ÉS KARBANTARTÁSRÓL

Az üzemeltető köteles az ellenőrzésekről feljegyzéseket vezetni és azokat megőrizni. Ezek a feljegyzések képezik a műszaki ellenőrzés alapját, bemutatásuk követelmény egy baleset kivizsgálásakor, valamint feltétel egy hiba megítélésénél reklamáció esetén.

A JÁTSZÓTÉR KARBANTARTÁSÁVAL ÉS JAVÍTÁSÁVAL KAPCSOLATOS UTASÍTÁSOK

KARBANTARTÁS ÉS JAVÍTÁSOK

- végrehajtásuknak összhangban kell lennie a EN 1176, és a EN 1177 szabványok követelményeivel és a gyártó utasításaival
- a felhasználók – gyermekek, szüleik és más érdeklődők – kizárásával kell végezni
- biztosítják az üzemeltető számára a berendezések biztonságát és működőképességét
- a rendszeres ellenőrzésekkel és a megállapított tényekkel vagy feljegyzett követelményekkel összhangban kell végrehajtani
- a karbantartást és javítást végző dolgozóknak megfelelő képzettséggel kell rendelkezniük az adott feladat jellegét illetően, tájékozottnak kell lenniük a feladatokról, a termékről és az illetékességről, beleértve a mindezekből származó felelősséget
- a kicserélt alkatrészeknek meg kell felelniük a gyártó által meghatározott specifikációknak, amelyek garantálják a tanúsított elemek további statikai zavar nélküli használatát, és a játszótér működését

AZ ÁLTALÁNOS KARBANTARTÁS RÉSZEI

- a törmelékek és egyéb szennyeződések eltávolítása a játszótér területéről és berendezéseiről (rutin vizuális ellenőrzésnél)
- a játékberendezések felületének megtisztítása a szennyeződésektől
- a csavarkapcsolatok meghúzása, a védőborítások pótlása (üzemelési ellenőrzésnél)
- a felületek újrafestése és a felületek ismételt igazítása
- az ütécscillapító felületek kiigazítása (üzemelési ellenőrzésnél)
- az ömlesztett anyagok pótlása a gyártó jelzései szerint (üzemelési ellenőrzésnél)
- a játszótér biztonságát csökkentő hibák kijavítása illetve elhárítása
- a csapágyak megkenése (évente egyszer)

FIGYELMEZTETÉS AZ ÜZEMELTETŐ SZÁMÁRA

Tekintettel a szabványok állandó módosításaira, de különösen a biztonság megőrzése érdekében javasolt a játszótérek karbantartása és javítása során együttműködni a gyártóval, esetleg az általa felhatalmazott cégekkel vagy személyekkel, akik birtokában vannak a törvénykezéssel és üzemeltetéssel kapcsolatos aktuális információknak, valamint eredeti komponensekkel és pótalkatrészekkel tudnak szolgálni.

TÖRVÉNYKEZÉS ÉS MŰSZAKI SZABVÁNYOK






A játszóterek kérdésével az alábbi műszaki és törvényi szabványok foglalkoznak:

- EN 1176 – Játszótéri eszközök és talajok
- EN 1177 – Ütéscsillapító játszótéri talajok. A kritikus esési magasság meghatározása
- 22/1997 sz. törvény a termékekre vonatkozó műszaki követelményekről és egyes törvények módosításáról és kiegészítéséről
- 258/2000 sz. törvény a közegészség védelméről és egyes ezzel összefüggő törvények módosításáról
- 173/1997 sz. kormányrendelet, amely meghatározza a megfelelőség megítéléséhez kiválasztott termékeket
- CHŽP 35–112/07–10 - módszertani ajánlás a gyermekek és fiatalok egészségnek védelmére és biztonságuk növelésére a játszótereken és tornatermekben
- MŠMT č.j. 24 199/2007-50 - módszertani információk a sportlétesítmények, játszóterek és tornatermek üzemeltetéséhez és karbantartásához

ÜTKÖZÉSI FELÜLETEK

Az ütközési felületek feladata megelőzni a játékelemről való leesésből vagy erős ütődésből eredő sérüléseket. Az ütközési felületek elhelyezésével maximálisan biztonságossá tehető a játék. Ütközési felület létesítése nem feltétlenül szükséges minden elem esetében, ha a játékelem kritikus esési magassága 1 méternél kevesebb, elég a jól karbantartott gyep.

A táblázatban áttekintést talál azokról a lehetséges anyagokról, amelyeket ütközési felületként választhat. Az ütközési felületekkel a EN 1177 és a EN 1176 szabványok foglalkoznak, ahol megtalálja az erre a célra használható anyagok teljes körű felsorolását.

	Anyag	Leírás	A réteg minimális vastagsága	Maximális esési magasság
	Gyep	a gyepet megfelelően karban kell tartani, különben elveszíti tompító hatását		≤ 1,000 mm
	Kavics	hordalékok és agyagszemcsék nélkül, szemcseméret 2-8 mm	300 mm	≤ 2,000 mm
			400 mm	≤ 3,000 mm
	Homok	hordalékok és agyagszemcsék nélkül, szemcseméret 0,2-2 mm	300 mm	≤ 2,000 mm
			400 mm	≤ 3,000 mm
	Gumifelület	járdalapak vagy öntött felület	a HIC teszt szerint (ld. EN 1177)	a teszt szerinti kritikus esési magasság (a burkolat vastagságától függően)
	Gyeprács	a burkolólapokat a gyepre telepítik, alájuk háló kerül, és zárrakkal kapcsolódnak egymáshoz	23 mm	≤ 3,000 mm

Megjegyzés: Ömlesztett anyag esetében a minimális mélységhez hozzá kell adni 100 mm-t az anyag áthelyeződésének kiegyenlítése érdekében

FELJEGYZÉS AZ ELLENŐRZÉSEKRŐL

dátum	Az ellenőrzés típusa	A hiba leírása	Intézkedési javaslat	A hiba elhárításának dátuma	A felelős személy aláírása
					Az ellenőrzést végző személy aláírása

FELJEGYZÉS AZ ELLENŐRZÉSEKRŐL

dátum	Az ellenőrzés típusa	A hiba leírása	Intézkedési javaslat	A hiba elhárításának dátuma	A felelős személy aláírása
					Az ellenőrzést végző személy aláírása

FELJEGYZÉS AZ ELLENŐRZÉSEKRŐL

dátum	Az ellenőrzés típusa	A hiba leírása	Intézkedési javaslat	A hiba elhárításának dátuma	A felelős személy aláírása
					Az ellenőrzést végző személy aláírása

FELJEGYZÉS AZ ELLENŐRZÉSEKRŐL

dátum	Az ellenőrzés típusa	A hiba leírása	Intézkedési javaslat	A hiba elhárításának dátuma	A felelős személy aláírása
					Az ellenőrzést végző személy aláírása

FELJEGYZÉS AZ ELLENŐRZÉSEKRŐL

dátum	Az ellenőrzés típusa	A hiba leírása	Intézkedési javaslat	A hiba elhárításának dátuma	A felelős személy aláírása
					Az ellenőrzést végző személy aláírása

FELJEGYZÉS AZ ELLENŐRZÉSEKRŐL

dátum	Az ellenőrzés típusa	A hiba leírása	Intézkedési javaslat	A hiba elhárításának dátuma	A felelős személy aláírása Az ellenőrzést végző személy aláírása

FELJEGYZÉS AZ ELLENŐRZÉSEKRŐL

dátum	Az ellenőrzés típusa	A hiba leírása	Intézkedési javaslat	A hiba elhárításának dátuma	A felelős személy aláírása
					Az ellenőrzést végző személy aláírása

FELJEGYZÉS AZ ELLENŐRZÉSEKRŐL

dátum	Az ellenőrzés típusa	A hiba leírása	Intézkedési javaslat	A hiba elhárításának dátuma	A felelős személy aláírása
					Az ellenőrzést végző személy aláírása

FELJEGYZÉS AZ ELLENŐRZÉSEKRŐL

dátum	Az ellenőrzés típusa	A hiba leírása	Intézkedési javaslat	A hiba elhárításának dátuma	A felelős személy aláírása
					Az ellenőrzést végző személy aláírása

FELJEGYZÉS AZ ELLENŐRZÉSEKRŐL

dátum	Az ellenőrzés típusa	A hiba leírása	Intézkedési javaslat	A hiba elhárításának dátuma	A felelős személy aláírása
					Az ellenőrzést végző személy aláírása

FELJEGYZÉS AZ ELLENŐRZÉSEKRŐL

dátum	Az ellenőrzés típusa	A hiba leírása	Intézkedési javaslat	A hiba elhárításának dátuma	A felelős személy aláírása
					Az ellenőrzést végző személy aláírása

FELJEGYZÉS AZ ELLENŐRZÉSEKRŐL

dátum	Az ellenőrzés típusa	A hiba leírása	Intézkedési javaslat	A hiba elhárításának dátuma	A felelős személy aláírása
					Az ellenőrzést végző személy aláírása



TÚZOLTÓSÁG

105



MENTŐK

104



RENDŐRSÉG

107



SEGÉLYHÍVÁS

112



FELELŐS SZEMÉLY



Bonita Group Service HU Kft.
Templom utca 8, Csomád, 2161
+36 30 075 0385, office@jatszoterek-bonita.hu
www.jatszoterek-bonita.hu